

2024년 2/4분기

# 인천지역 제조업 경기전망 보고서

2024. 4

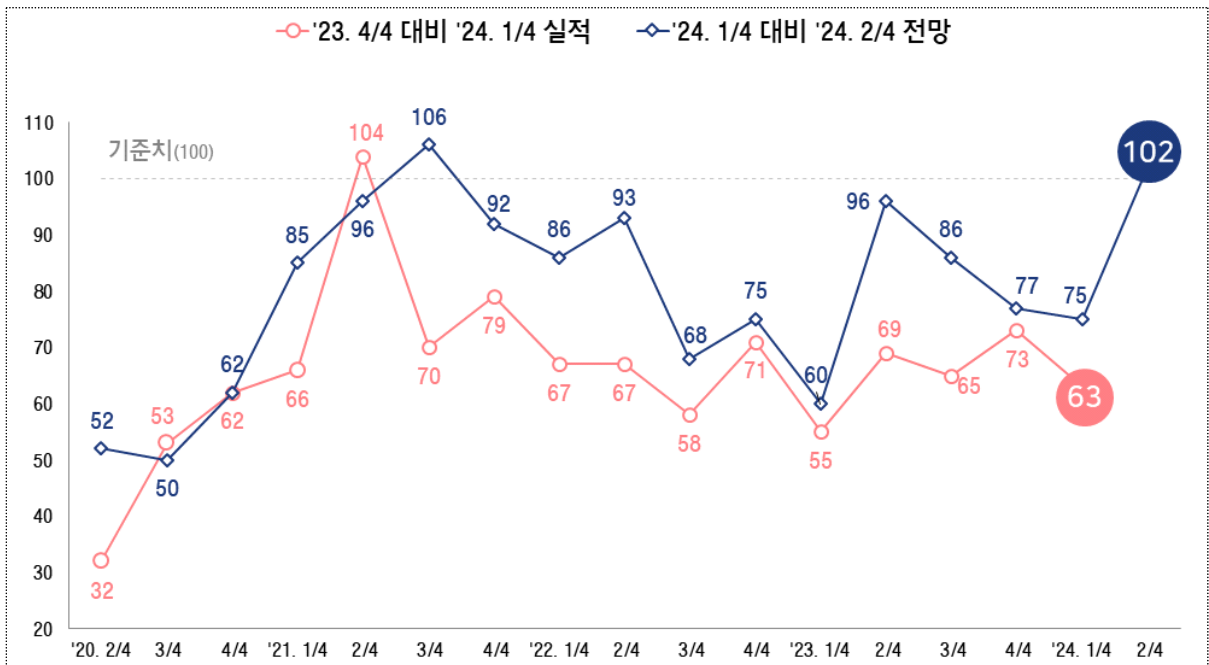


# 2024년 2/4분기 인천지역 제조업 경기전망

## 1. 인천지역 제조업 경기전망

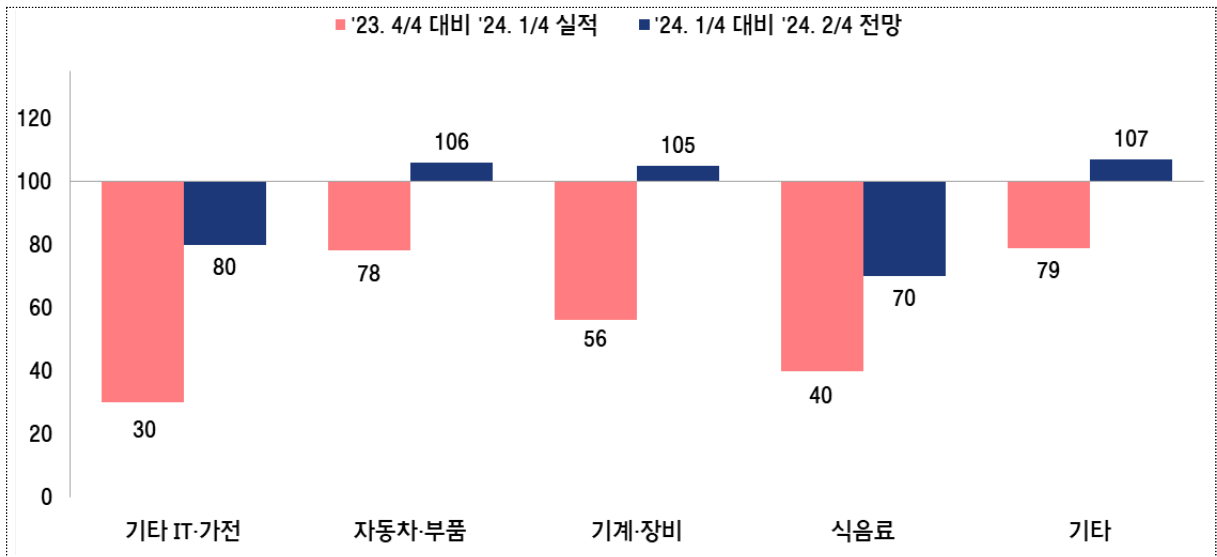
- 인천상공회의소(회장 박주봉)가 최근 인천지역 소재 제조업체 167개사를 대상으로 실시한 '2024년 2/4분기 기업경기실사지수(BSI) 조사' 결과, 인천지역 제조업체의 '24년 2/4분기 전망 BSI는 '102'를 기록함.
- 경기전망지수가 기준치(100)를 넘어선 것은 '21년 3/4분기(106) 이후 11분기 만으로 '24년 1분기 대비 2분기에 경기 호전을 전망하는 기업이 크게 증가함.
- 1분기 실적 부진(실적BSI 63)에 대한 기저효과, 對중국 및 반도체 수출 회복세 유지, 완전한 자동차 수출 호조 등이 인천지역 제조업 체감경기 회복에 영향을 미친 것으로 분석됨.

<그림 1> 체감 경기 BSI



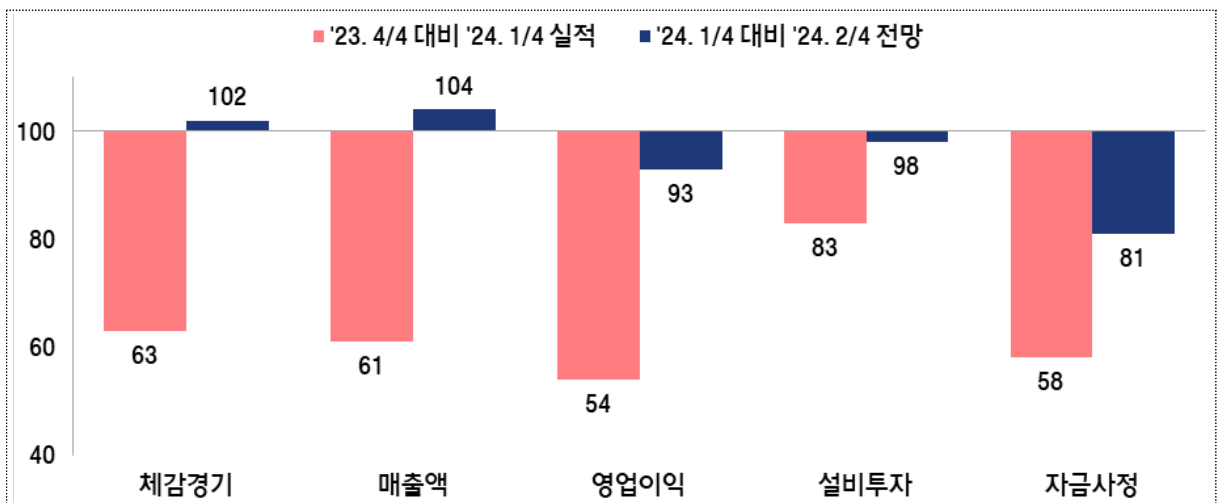
- '24년 2/4분기 주요 업종별 경기전망을 살펴보면, 「자동차·부품」(BSI 106), 「기계·장비」(BSI 105), 기타(BSI 107) 업종은 지난 분기와 비교해 경기호전에 대한 기대가 나타남. 반면, 「기타 IT·가전」(BSI 80), 「식음료」(BSI 70) 업종은 지난 분기 대비 부진할 것으로 전망됨.

**<그림 2> 주요 업종별 경기 BSI**



- 부문별 '24년 2/4분기 경기전망의 경우, 「매출액」(BSI 104)은 기준치(100)를 상회하여 지난분기 대비 회복이 예상되나, 「영업이익」(BSI 93), 「설비투자」(BSI 98), 「자금사정」(BSI 81)은 지난 분기보다 악화 전망이 우세함.

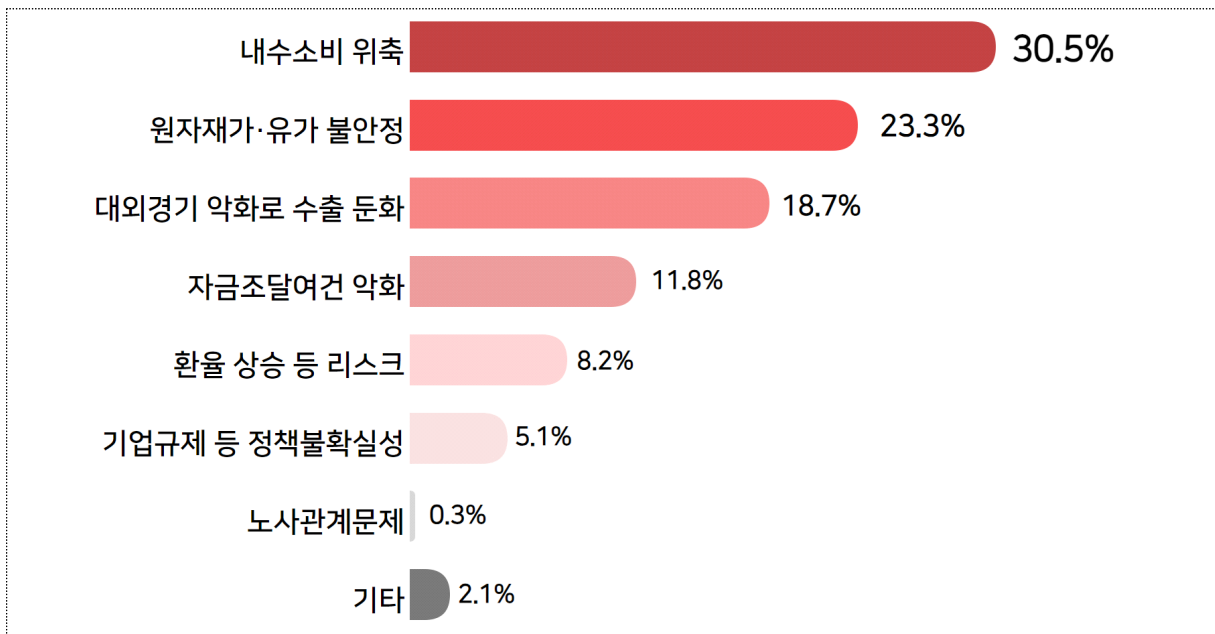
**<그림 3> 부문별 경기 BSI**



## 2. 2024년 상반기 경영 리스크 요인

- 2024년 상반기 사업 실적에 영향을 미칠 것으로 예상되는 대내외 리스크 요인으로 '내수소비 위축'(30.5%)에 대한 우려가 가장 큰 것으로 나타남. 이어서, '원자재가·유가 불안정'(23.3%), '대외경기 악화로 인한 수출 둔화'(18.7%), '자금조달여건 악화'(11.8%), '환율 상승 등 리스크'(8.2%), '기업규제 등 정책불확실성'(5.1%), '노사관계문제'(0.3%), 기타(2.1%) 순으로 조사됨

<그림 4> 2024년 상반기 사업 실적에 영향을 미칠 것으로 예상되는 대·내외 리스크



## 2024년 2/4분기 인천지역 제조업 경기전망 개요

### 1. 조사 목적

- 인천지역 제조업체의 2024년 1/4분기 실적과 2024년 2/4분기 경기전망을 조사·분석하여 개별기업의 경영계획 및 정부의 경기대책 수립을 위한 참고 자료를 제공하는데 있음

### 2. 조사 기간

- 2024년 3월 5일 ~ 3월 18일

### 3. 조사 대상

- 인천지역에 소재하고 있는 제조업체를 업종별, 규모별로 추출한 350여개 다목적 조사표본업체를 대상으로 함 (응답업체 : 167개)

### 4. 조사 방법

- 이메일 및 팩스

### 5. 조사 사항

- 체감 경기, 매출액, 영업이익, 설비투자, 자금사정 등의 실적 및 전망 BSI, 상반기 대·내외 리스크 요인 등 6가지 항목

### 6. 기업경기실사지수(BSI)의 작성

- 조사대상기간의 실적과 전망을 각각 전분기와 대비하여 호전(증가), 악화(감소), 불변으로 표시하게 한 후 이를 지수화하였음
- 기업경기실사지수는 다음 算式에 의하여 작성됨.

$$\text{기업경기실사지수} = \frac{\text{호전표시업체수} - \text{악화표시업체수}}{\text{총유효응답업체수}} \times 100 + 100$$

BSI = Business Survey Index

$$0 \leq \text{BSI} \leq 200$$

- BSI의 기준치는 100이 되며, 100 이상일 때는 호전으로 표시한 업체가 악화로 표시한 업체보다 많음을 나타내고, 100 미만일 때는 그 반대를 나타냄